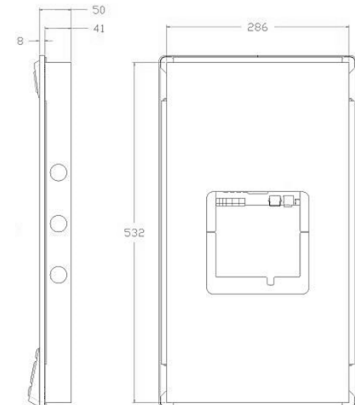
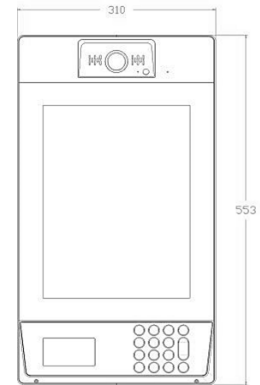
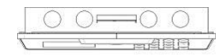


PVP-PDV1500 系統門口機

工作電壓	DC24V
電力來源	POE (非標24V)
消耗功率	<12W
工作溫度	-20°C ~ +60°C
處理器	ARM 雙核 A9 1G
記憶體	512M/DDR3
內部 flash	8G
外部擴充儲存	支援 SDHC卡. Up to 32G
顯示器	TFT LCD 15" 彩色螢幕, 解析度: 1024X768
操作	機械按鍵
攝影鏡頭解析度	>100 萬像素 HD 高清畫質
攝影鏡頭規格	160 度廣角鏡頭
補光	LED 燈板
補光範圍	於門口機前50cm處, 40cm範圍內 (上/下/左/右)
螢幕保護	睡眠/PIR
感應卡種類	Mifare
感應卡感應距離	<=20mm
電鎖輸出	乾接點輸出, 接點規格為 24V/2A
門狀態偵測	有
WIEGAND 接口	有
產品尺寸(埋入)	310x553x66.9 mm
嵌入尺寸	286x532x41mm
安裝方式	埋入式, 背板安裝方式
產品結構	鋁擠型材
IP 等級	IP34
MTBF	>40000小時
認證	企業標準/三所
操作系統	Android
通訊協議	SIP (RFC3261)
影像壓縮格式	H.264 (HD720P 30/25FPS)
聲音壓縮格式	G.711
聲音影像傳輸協議	RTP (RFC1889/RFC6184/RFC3551)
RTSP協議	
全雙工回音消除	有
Mic 自動準位控制	有
訪客語音導引操作	有

- 功能介紹
- 15" 螢幕, 時尚設計。
 - Android人性化互動式選單及圖形化操作介面。
 - 彈性編碼原則, 設備編碼及呼叫方式符合社區實際位址的稱呼。
 - 訪客可選擇直接輸入住戶碼或從呼叫清單選擇呼叫。
 - 訪客可選擇直接呼叫管理員機, 由管理員代為轉接室內機。
 - 門狀態會隨時對系統回報, 超時不正常門長開會發出警報給管理員機。
 - 與CMS緊密結合的網路管理, 設備維護, 及參數管理功能。
 - 160度廣角鏡頭, 從室內機端可操作digital PTZ功能。
 - PIR紅外線感應功能, 當有訪客接近門口機時, 自動發出語音導引操作提示。
 - 除了對講, 遙控開門, log記錄, 還可以設定開門後與電梯層位控制器連動。
 - 門禁卡開門除了log會傳到CMS, 也可設定與電梯層位控制器連動。
 - 門禁卡開門可設定連動提示於CMS上記錄的私人相關信息, 例如掛號信。
 - 除門口機外可當資訊板做資訊展示



- 門禁開鎖
- 門禁對講
- 門禁卡開鎖
- 門禁錄影
- 社區信息